




Municipio de Tantoyuca
Estado de Actividades
Del 1 de enero al 31 de diciembre de 2020





Concepto	2020	2019
INGRESOS Y OTROS BENEFICIOS		
INGRESOS DE GESTIÓN	17,741,411.46	47,005,375.90
Impuestos	6,818,064.19	6,644,558.39
Cuotas y Aportaciones de Seguridad Social	0.00	0.00
Contribuciones de Mejoras	0.00	0.00
Derechos	6,481,715.08	6,360,187.98
Productos	3,021,687.13	33,252,800.86
Aprovechamientos	1,419,945.06	747,628.87
Ingresos por Venta de Bienes y Prestación de Servicios	0.00	0.00
Ingresos no Comprendidos en las Fracciones de la Ley de Ingresos Causados en Ejercicios Fiscales Anteriores Pendientes de Liquidación o Pago	0.00	0.00
PARTICIPACIONES, APORTACIONES, CONVENIOS, INCENTIVOS DERIVADOS DE LA COLABORACIÓN FISCAL, FONDOS DISTINTOS DE APORTACIONES, TRANSFERENCIAS, ASIGNACIONES, SUBSIDIOS Y SUBVENCIONES, PENSIONES Y JUBILACIONES	424,970,429.19	420,022,531.57
Participaciones, Aportaciones, Convenios, Incentivos Derivados de la Colaboración Fiscal y Fondos Distintos de Aportaciones	413,130,772.89	420,022,531.57
Transferencias, Asignaciones, Subsidios y Subvenciones, y Pensiones y Jubilaciones	11,839,656.30	0.00
OTROS INGRESOS Y BENEFICIOS	97,281.89	0.00
Ingresos Financieros	0.00	0.00
Incremento por Variación de Inventarios	0.00	0.00
Disminución del Exceso de Estimaciones por Pérdida o Deterioro u Obsolescencia	0.00	0.00
Disminución del Exceso de Provisiones	0.00	0.00
Otros Ingresos y Beneficios Varios	97,281.89	0.00
Total de Ingresos y otros beneficios	\$442,809,122.54	\$467,027,907.47
GASTOS Y OTRAS PÉRDIDAS		
GASTOS DE FUNCIONAMIENTO	143,934,999.70	132,614,302.09
Servicios Personales	68,788,405.33	58,343,613.40
Materiales y Suministros	24,870,233.94	23,788,651.07
Servicios Generales	50,296,360.43	50,482,037.53
TRANSFERENCIAS, ASIGNACIONES, SUBSIDIOS Y OTRAS AYUDAS	8,788,814.93	9,125,498.94
Transferencias Internas y Asignaciones al Sector Público	0.00	0.00
Transferencias al Resto del Sector Público	0.00	0.00
Subsidios y Subvenciones	0.00	0.00
Ayudas Sociales	8,788,814.93	9,125,498.94
Pensiones y Jubilaciones	0.00	0.00
Transferencias a Fideicomisos, Mandatos y Contratos Análogos	0.00	0.00
Transferencias a la Seguridad Social	0.00	0.00
Donativos	0.00	0.00
Transferencias al Exterior	0.00	0.00
PARTICIPACIONES Y APORTACIONES	915,285.20	1,787,505.20
Participaciones	0.00	0.00
Aportaciones	0.00	0.00
Convenios	915,285.20	1,787,505.20
INTERESES, COMISIONES Y OTROS GASTOS DE LA DEUDA PÚBLICA	647,560.08	4,960,939.13
Intereses de la Deuda Pública	624,055.48	4,582,878.05
Comisiones de la Deuda Pública	0.00	0.00
Gastos de la Deuda Pública	23,504.62	378,060.18
Costo por Coberturas	0.00	0.00
Apoyos Financieros	0.00	0.00
OTROS GASTOS Y PÉRDIDAS EXTRAORDINARIAS	246,408.03	185,188.83
Estimaciones, Depreciaciones, Deterioros, Obsolescencia y Amortizaciones	0.00	0.00
Provisiones	0.00	0.00
Disminución de Inventarios	0.00	0.00
Aumento por Insuficiencia de Estimaciones por Pérdida o Deterioro u Obsolescencia	0.00	0.00
Aumento por Insuficiencia de Provisiones	0.00	0.00
Otros Gastos	246,408.03	185,188.83
INVERSIÓN PÚBLICA	280,104,810.87	296,411,882.02
Inversión Pública no Capitalizable	280,104,810.87	296,411,882.02
Total de gastos y otras pérdidas	\$434,637,878.81	\$445,085,316.21
Resultado del Ejercicio (Ahorro/Desahorro)	\$8,171,243.73	\$21,942,591.26


Bajo protesta de decir verdad declaramos que los Estados Financieros y sus Notas son razonablemente correctos y responsabilidad del emisor.




 MVZ AMARCO GUZMAN ZULES
 Presidente Municipal


 C. DELFINA DEL ANGEL HERNANDEZ
 Sindico


 C. HOMERO SANCHEZ RIVERA
 Regidor Primero


 LEC LEONORILDA PEREZ SANCHEZ
 Tesorero

